

ÜLDHOIATUSED

1. Pärast pakendi eemaldamist veenduge, et seade on terve. Kahtluse korral ärge seadet kasutage ja võtke ühendust edasimüüja või kvalifitseeritud personaliga.
2. Pakkeelemente (kilekotid, polüstüreen, klambrid jne...) ei tohi jätta lastele kättesaamatus kohas, kuna need on potentsiaalsed ohuallikad.
3. **Hoiatus:** Seade ei ole ette nähtud kasutamiseks piiratud füüsiliste, sensoorsete või vaimsete võimetega või kogemuste või teadmiste puudumisega isikutele (kaasa arvatud lapsed), välja arvatud juhul, kui need on antud nende ohutuse eest vastutava isiku vahendusel, järelevalve või juhendamise eest.
Lapsi tuleb jälgida, et nad seadmega ei mängiks. Seade ei sobi alla 3-aastastele lastele.
Ärge kasutage elektrilist tekki inimestel, kes ei ole kuumuse suhtes tundlikud.
4. Enne seadme ühendamist veenduge, et seadme sildil märgitud elektriandmed vastavad teie elektrijaotusvõrgu andmetele.
5. Kui (teie jaotusvõrgu) pistikupesa ja seadme pistik ei ühildu, peab sobivat tüüpi pistikut välja vahetama kvalifitseeritud tehnik. Tehnik peab tagama, et juhe on seadmele vajamineva võimsusega sobiv. Üldiselt ei ole soovitatav kasutada adaptereid, mitut pistikupesa ja/või pikendusjuhtmeid.
6. Seda seadet tohib kasutada ainult sellel otstarbel, milleks see on ette nähtud, st soojendustekina. Igasugust muud kasutamist peetakse sobimatuks ja seetõttu ohtlikuks. Tootja ei vastuta kahjustuste eest, mis on põhjustatud ebaõigest või ebamõistlikust kasutamisest.
7. Mis tahes elektriseadme kasutamine eeldab teatud põhireeglite järgimist.
 - Ärge puudutage seadet märgade või niiskete kätega ega jalgadega.
 - Ärge tõmmake pistiku pistikupesast eemaldamiseks toitejuhtmest ega seadmest endast ning ärge jätke seadet ilmastikutegurite (vihm, päike jne) kätte.
 - Ärge lubage seadet ilma järelevalveta kasutada lastel ega sobimatutel isikutel.
 - Ärge pange pulti linade või tekkide vahele ega padja alla.
 - Südamestimulaatori puhul on soovitatav masinat mitte kasutada terve öö.
 - Kasutage seadet voodi soojendamiseks, kuid enne magamaminekut on soovitatav see vooluvõrgust lahti ühendada.
 - Ärge kasutage koos vesivooditega.
 - Ärge kasutage reguleeritavate vooditega, kuna kaabel või elektritekk võib kinni jääda.
 - Tekki tuleb kasutada täispikkuses ja seda ei tohi painutada.
 - Ärge kasutage nõelu.
 - Tekki ei tohi kasutada ravi esmärgil.
 - Tekki ei tohi kasutada loomade soojendamiseks.
8. Enne mis tahes puhastus- või hooldustöid lülitage seade välja ja eemaldage pistik vooluvõrgust.
9. Seadme rikke ja/või rikke korral lülitage see välja ja ärge proovige seda parandada. Remondiks võtke ühendust ainult kvalifitseeritud personaliga ja paluge kasutada originaalvaruosi. Ülaltoodu eiramine võib seada ohtu seadme ohutuse.
10. Ärge kasutage seadet tule- või plahvatusohtlike vedelike läheduses.
11. See toode on mõeldud ainult koduseks kasutamiseks, mitte kaubanduslikuks/ tööstuslikuks kasutamiseks ega välistingimustes kasutamiseks.

TÄHTIS

1. Ülekuumenemise vältimiseks on soovitatav toitejuhe kogu pikkuses lahti rullida.
2. Veenduge, et elektrijaotusvõrgu ja pistikupesade võimsus on piisav seadme andmesildil märgitud maksimaalse võimsuse jaoks. Kahtluse korral konsulteerige kvalifitseeritud tehnikuga.
3. Ärge jätke seadet voluvõrku. Kui seadet ei kasutata, veenduge, et see oleks välja lülitatud ja eemaldage pistik pistikupesast.
4. Kasutaja ei tohi selle seadme toitejuhet vahetada. Kui kaabel on kahjustatud või vajab väljavahetamist, võtke ühendust tehnikuga.
5. Ärge kasutage seda seadet koos termoregulaatoriga, programmeeritava kontrolloriga, taimeriga või mõne muu seadmega, mis lülitab seadme automaatselt sisse, vastasel juhul võib see põhjustada tuleohtu, kui seade on kaetud või asetatud valesti.

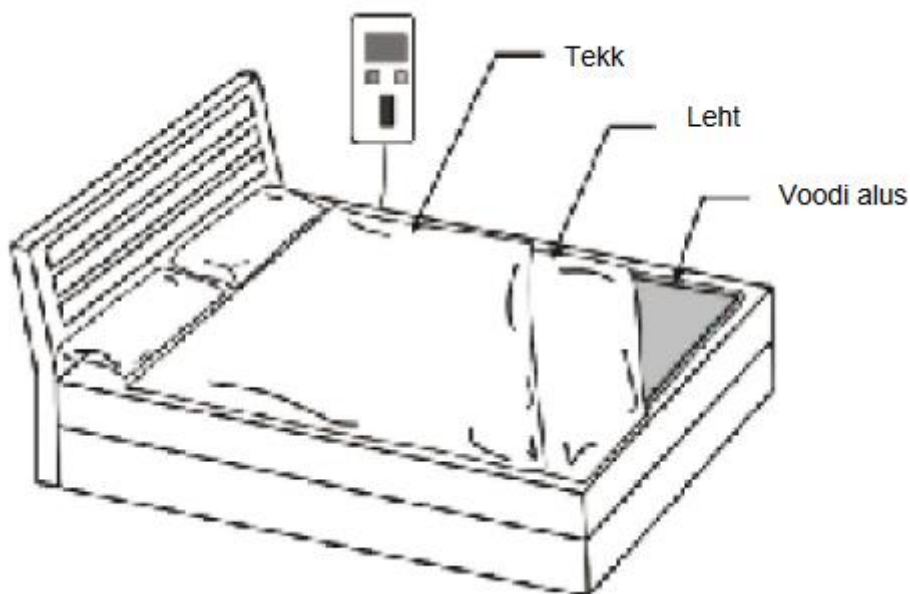
PAIGALDAMINE

Soojendustekk tuleb asetada matrasi ja esimese lina vahele.

Ärge pange soojendustekki padja alla.

Inimesed ei tohi soojendustekiga otseselt kokku puutuda.

Soojendusteki pistikuga külg peab jääma matrasi peale.

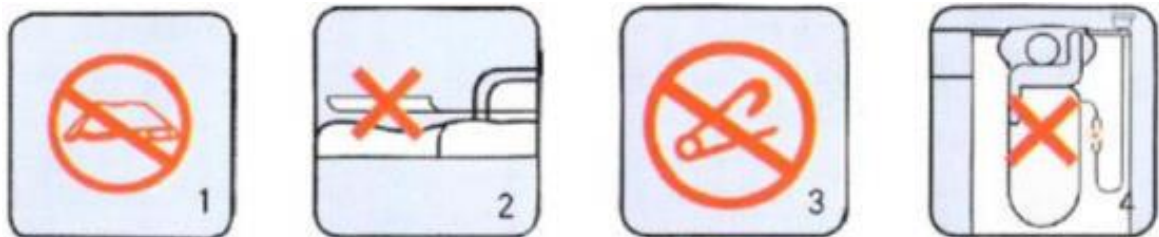


1. Kui elektrilist tekki kasutatakse valesti, näiteks volditakse ja kortsutatakse, võib soojendusnõu üle kuumeneda. Sel juhul väldib kaitseseade elektriteki kuumenemist. Kasutajad ei tohi elektritekki ise parandada.
2. Kui võimsus on madalam, vähendatakse elektriteki küttevõimsust, vältides teki temperatuuri kiiret tõusu või kõrge termilise taseme saavutamist. See ei ole elektriteki rike, vaid selle põhjuseks on tehnilised andmed elektrijaotusvõrgust või seinakontakti tüübist.
3. Indikaatorlamp ja elektritekk on ühendatud paralleelselt, isegi kui indikaatorlamp on katki, jätkab soojendustekk normaalselt töötamist.

OLULISED KAITSEMEETMED

Elektriseadmete kasutamisel tuleb tulekahju, elektrilöögi ja inimeste vigastuste ohu vähendamiseks alati järgida põhilisi ettevaatusabinõusid, sealhulgas järgmist:


1. Ärge voltige seadet tugevasti kokku, töötamise ajal peab soojendustekk olema lahti. (Joon.1)
2. Ärge keerake soojendustekki rulli, et vältida ülekuumenemist või soojendusteki kahjustamist ning voodi peab võimaldama soojendusteki tasaseks siluda. (Joon.2)
3. Ärge kasutage soojendusteki kinnitamiseks tihvte ega muid teravaid esemeid, ärge kriimustage ega klõppige elektritekki. (Joon.3)
4. Soojenemist tekitab soojendusteki alumine külg ülespoole. Oodake, kuni soojendustekk on täielikult kuumenenud, ärge mässige end teki sisse. Soojendustekki tohib kasutada ainult vastava kasutusjuhendi ja selle ohutusnõuete kohaselt. (Joon.4)



5. Põletusvigastuste vältimiseks ärge laske toodet kasutada isikutel (kaasa arvatud lapsed), kellel on vähenenud füüsilised, sensoorsed või vaimsed võimed või kes ei ole kuumuse suhtes tundlikud. (Joon.5)
6. Ärge lülitage elektritekki sisse, kui sellel on kokkupandud voodipesu või rasked esemed, et mitte põhjustada survest tingitud ülekuumenemist (joonis 6).
7. Ärge jätke elektritekki päikese kätte, et vältida küttejuihtmete isolatsiooni kahjustamist. Ärge triikige tekki (joonis 7).
8. Ärge kasutage koos teiste soojusseadmetega (nagu jalasoojendaja, kuumaveepudel), ärge soojendage teisi soojusseadmeid. (Joon.8)




9. Voodi lähedal ei tohi olla süttivaid materjale (nagu sigaretid, välgumihklid ja tikud), need võivad põhjustada tulekahju. (Joon.9)
10. Lülitage elektritekki välja ja eemaldage see vooluvõrgust, kui seda ei kasutata või kui see jääb järelevalveta (joonis 10).



11. Pärast kasutamist lülitage elektritekk välja ja eemaldage see vooluvõrgust.
12. Ärge eemaldage toitejuhet sellest tõmmates.
13. Soojendustekki tohib sisse lülitada ainult selle kontrollieriga. Ärge kasutage soojendusteki sisselülitamiseks muid seadmeid, nagu (taimerid jne)
14. Toodet ei tohi kasutada haiglates.
15. Elektritekki tuleb hoida kuivas kohas. Ärge asetage sellele raskeid esemeid. Enne iga kasutamist kontrollige soojendustekki hoolikalt ja veenduge selle terviklikkuses. Kui seadmel ilmnevad ilmsed rikkenähud, eemaldage see kohe vooluvõrgust ja kutsuge kvalifitseeritud tehnik.
16. Kasutajad ei tohi soojendustekki ise parandada ega modifitseerida, see võib põhjustada tõsise vigastuste või elektrilöögi ohu. See muudab toote garantii kehtetuks.
17. Toitejuhet ei saa vahetada. Kahjustuse korral tuleb kogu toode välja vahetada.
18. Kahjustatud toitejuhtmega toode tuleb nõuetekohaselt utiliseerida.
19. Ärge kasutage elektrilist tekki mehaaniliselt reguleeritavatel vooditel, kuna toitejuhe võib kinni jääda või kahjustuda.
20. Lapsed ei tohi elektritekki kasutada, välja arvatud juhul, kui vanemad või täiskasvanud on neile seda õigesti kasutama õpetanud ja nende üle järelevalvet teostanud.
21. Soojendusteki ebaõige kasutamine muudab garantii kehtetuks.
22. Ärge seadke magamise ajal temperatuuri seadistust kõrgeimale tasemele.
23. Kui kasutate soojendustekkl terve öö, pöörake tähelepanu temperatuuri seadistusele.




Do not wash



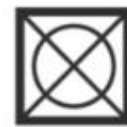
Do not bleach



Do not iron



Do not dry clean



Do not tumble dry

Mitte pesta

Mitte valgendada

Mitte triikida

Mitte teha keemilist puhastust

Mitte tsentrifuugida

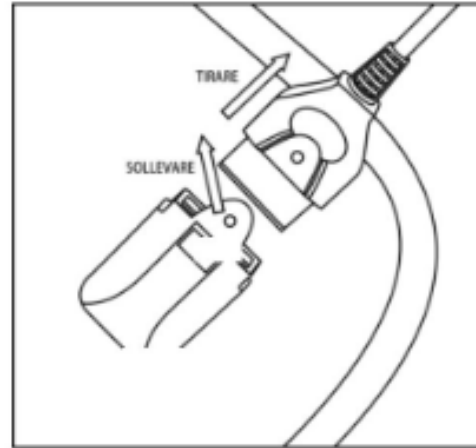
KASUTAMINE

Sisselülitamine

- Lülitage soojendustekk sisse, kasutades ainult kaasasolevat kontrollit.
- Ühendage kontrollid soojendustekiga.
- Sisestage kontrolleri pistik pistikupessa.

Asetage elektritekk voodile. Kinnitage elektriteki neli nurga kinnitust voodi või madratsi nelja nurka.

Katke voodilina või madratsikattega, et võimaldada kütte hajutamist.



Temperatuuri reguleerimine

Ühendage pistik pistikupessa AC230V-50/60Hz.

Kui seadistate küttemperatuuri tasemele 2, lülitub toite LED sisse ja soojendustekk hakkab kuumenema.

- 30 minutit enne voodis uinumist lülitage elektritekk sisse, seades kütteastme asendisse 2 (maksimaalne võimsus), kui keskkond on eriti külm, lülitage see sisse 2 või 3 tundi enne kasutamist.
- Kui soovite magamamineku ajal voodit soojas hoida, valige kütteaste 1 (minimaalne).
- Vältige magamist, hoides kütteastet 2 (maksimaalne).
- Lülitage elektritekk välja, valides juhtpuldil "O" ja eemaldage vooluvõrgust.

Kui soojendustekk on sisse lülitatud, peab kontrollid käepärast olema, et saaksite seadistusi lihtsalt ja turvaliselt muuta. Seetõttu ei tohiks seda katta patjade ega linadega.

Ebaõige kasutamine võib põhjustada teki ülekuumenemist. Olge ettevaatlik.

Kui lahkute voodist, lülitage soojendustekk välja, valides kontrolleri käsul "O", ja eemaldage see vooluvõrgust, toite LED kustub.

HOOLDUS

1. Enne kasutamist kontrollige alati juhtme, pistiku ja teki pinna terviklikkust. Kahjustuste, rikete või talitlushäirete korral koheselt ühendage seade vooluvõrgust lahti ja võtke ühendust kvalifitseeritud teeninduskeskusega, et seadet remontida või remontida.
2. Enne kasutamist veenduge, et tekil pole volte ja see on täielikult madratsi külge kinnitatud.
3. Olenemata teki või selle toitejuhtme pinna kulumisest või kahjustusest tuleb teavitada kvalifitseeritud teeninduskeskust.
4. Soojendustekli toitejuhtmel ja kütteelemendil ei tohi olla murdekohti ega mingeid takistusi. Kontrollige, et madratsil oleks täiesti tasane, keerates need käega lahti.
5. Ärge laske lastel voodile hüpata, kui soojendustekk on kasutusel.
6. Kui avastate suitsu, tulekahju, sädemeid, lõhna või kõrvalekaldeid, ühendage see kohe vooluvõrgust lahti ja võtke ühendust kvalifitseeritud teeninduskeskusega.

PUHASTAMINE

Enne puhastamist eemaldage toitekaabel kontrolleri käsust ja elektriteki pistikupesast. Kaablit ei tohi kokku puutuda veega.

Tekki saab puhastada ainult kergelt niisutatud pehme lapiga, ÄRGE kasutage tööstuslikke lahusteid jne.

Laske enne kasutamist loomulikult õhu käes väga hästi kuivada.

TEAVE KASUTAJALE

Vastavalt Euroopa direktiivile 2012/19/UE elektri- ja elektroonikaseadmete jäätmete utiliseerimise kohta.

1. Seadmel olev läbikriipsutatud prügikasti sümbol näitab, et toode tuleb selle kasutusaja lõppedes koguda jäätmetest eraldi.
2. Ringlussevõtmiseks, töötlemiseks ja keskkonnasäästlikul viisil utiliseerimisse saadetud seadmete piisav eraldi kogumine hilisemaks käitlemiseks aitab ära hoida võimalikke negatiivseid mõjusid keskkonnale ja tervisele ning optimeerib seadme komponentide ringlussevõttu ja taaskasutamist.
3. Toote kuritahtlik utiliseerimine kasutaja poolt toob kaasa halduskaristuste kohaldamise vastavalt kehtivatele seadustele.

